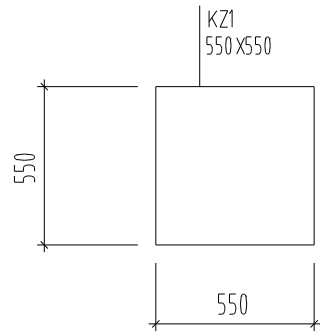
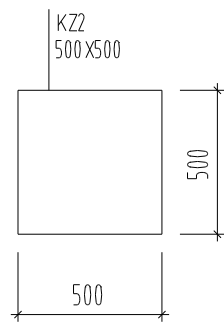


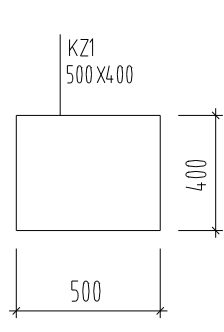
屋面	21.800	
5F	17.600	4.200
4F	13.400	4.200
3F	9.200	4.200
2F	5.000	4.200
1F	0.000	5.000
基础层	-0.300	0.300
层号	标高(m)	层高(m)
结构层高表		



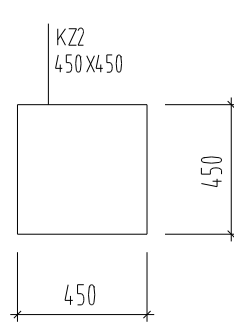
KZ1



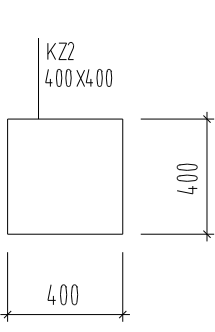
KZ2



KZ3



KZ4



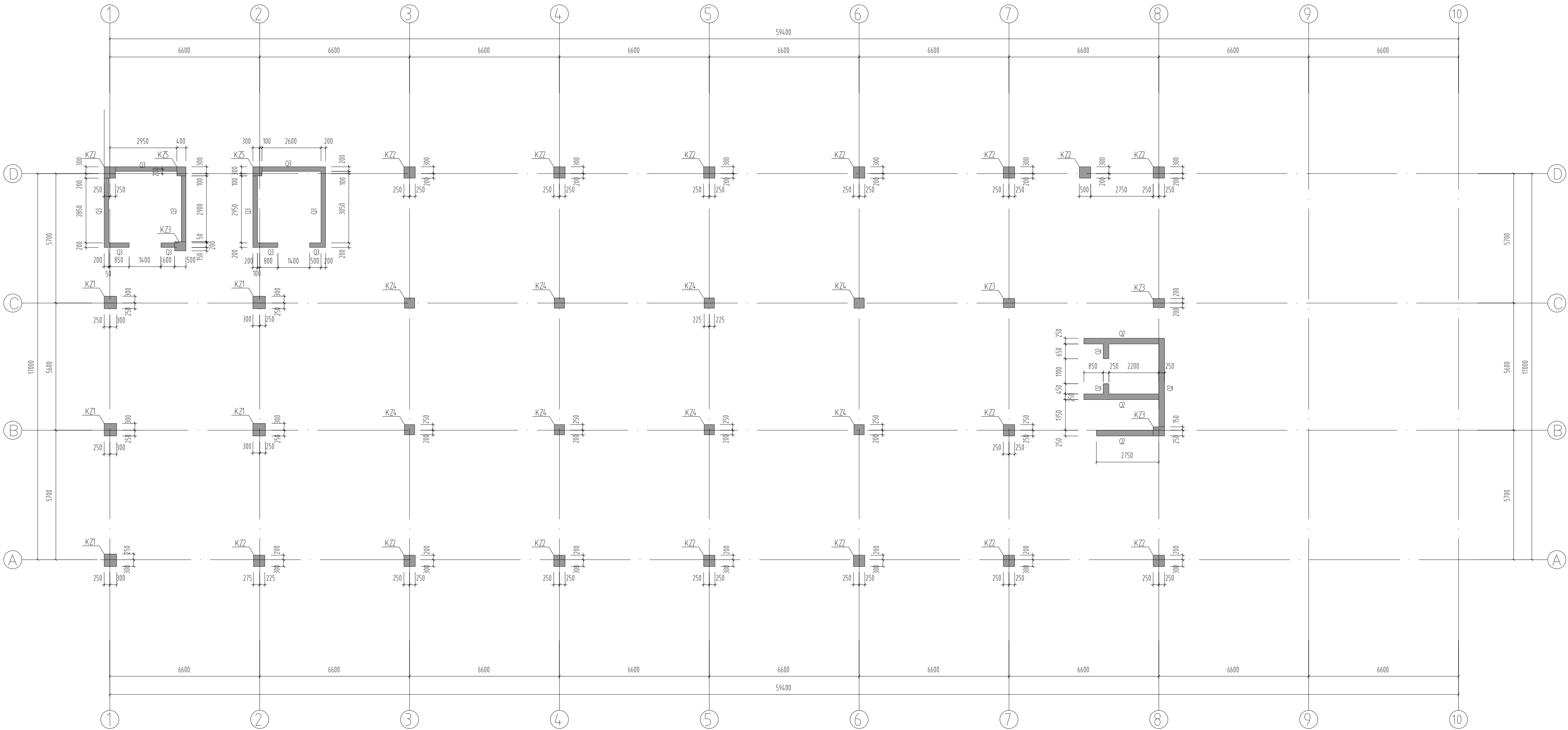
KZ5

墙号	墙厚(mm)	标高(如无特殊说明)
Q2	250	5.00m~9.20m;9.20m~13.40m;13.40m~17.60m
Q3	200	5.00m~9.20m;9.20m~13.40m;13.40m~17.60m

说明:

1、未注明定位的柱均轴线居中

2、未注明定位的墙均轴线居中或齐柱边布置



二~四层墙柱平面图100

本图仅用于施工准备		
认证体系		
认证书位置		
专业设计部门		
设计签字		
SIGNATURE		
方案设计师		手签
SCHEMATIC DESIGNER		
设计负责人		
PROJECT ARCHITECT		
专业负责人		
DISCIPLINE CHIEF		
设计人		
DESIGNED BY		
验证签字		
VERIFICATION		
审核人		
CHECKED BY		
审定人		
APPROVED BY		
会签		
CONFIRMATION		
建筑专业负责人		
ARCH.		
结构专业负责人		
STRUCT.		
给排水专业负责人		
MECH.		
暖通专业负责人		
HVAC.		
电气专业负责人		
ELEC.		
项目名称		
PROJECT NAME		
实操考核样题		
项目编号		
PROJECT NO.		
图名		
DRAWING NAME		
二~四层墙柱平面图		
专业	图号	版本号
DISCIPLINE	DRAWING NO.	EDITION
结构	04	
出图日期	年	月
DATE	YEAR	MONTH
	日	DAY
归档记录		
ARCHIVES		